



Formation sur le portail ECHO pour les parents des élèves

...



Entrer sur le portail ECHO

Allez à l'adresse echo.csdn.qc.ca . Entrez le courriel et le mot de passe utilisés pour vous connecter à l'ancien portail.

Connexion

Utilisez votre compte fourni par la Commission scolaire.

[Mot de passe perdu ou première connexion](#)

Cliquez ici si vous avez oublié votre mot de passe pour entrer sur l'ancien portail.

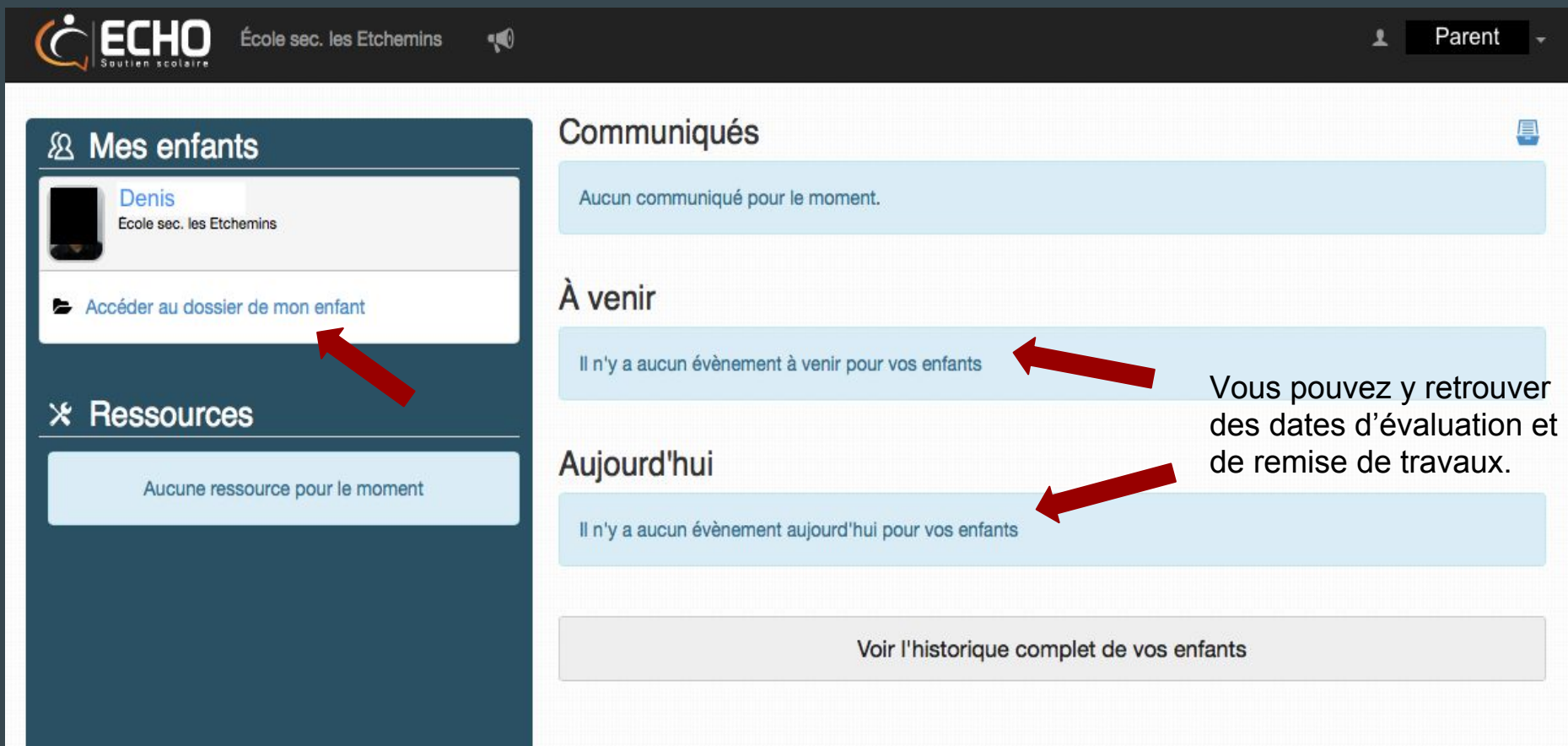
Entrer sur le portail ECHO

Cliquez sur l'onglet **Parent**.

The screenshot shows the ECHO Soutien scolaire portal interface. At the top left, the logo for ECHO Soutien scolaire is displayed next to the text "École sec. les Etchemins". A speaker icon is visible to the right of the school name. In the top right corner, there is a user profile icon and a dropdown menu labeled "Parent". The main content area features a central white circle with the ECHO logo and the text "Soutien scolaire". Surrounding this central circle are six colored circles, each with an icon and a label: "Intervenant" (orange circle with a lifebuoy icon), "Enseignant(e)" (light blue circle with a building icon), "Parent" (green circle with a person icon, highlighted by a red arrow), "Communauté" (teal circle with a speech bubble icon), "Compte invité" (maroon circle with a smartphone icon), and "Direction" (brown circle with a pie chart icon).

Consulter le dossier de mon enfant

La page suivante apparaît lorsque vous êtes sur le portail. En cliquant sous la photo de votre enfant, vous avez accès à son dossier.



The screenshot shows the ECHO parent portal interface. At the top, the logo for ECHO (École sec. les Etchemins) is visible on the left, and a user profile dropdown menu labeled 'Parent' is on the right. The main content area is divided into several sections:

- Mes enfants:** This section features a profile card for 'Denis' from 'Ecole sec. les Etchemins'. Below the card is a blue link labeled 'Accéder au dossier de mon enfant', which is highlighted by a red arrow.
- Ressources:** A light blue box indicating 'Aucune ressource pour le moment'.
- Communiqués:** A light blue box indicating 'Aucun communiqué pour le moment.'.
- À venir:** A light blue box indicating 'Il n'y a aucun évènement à venir pour vos enfants'. A red arrow points from this box to the explanatory text on the right.
- Aujourd'hui:** A light blue box indicating 'Il n'y a aucun évènement aujourd'hui pour vos enfants'. A red arrow points from this box to the explanatory text on the right.
- Footer:** A grey button labeled 'Voir l'historique complet de vos enfants'.

Vous pouvez y retrouver des dates d'évaluation et de remise de travaux.

Les notifications du portail

Le **Porte-voix** indique les nouveaux résultats de votre enfant depuis votre dernière visite sur le portail.



The screenshot shows a dark header bar with the school logo on the left, the text "École sec. les Etchemins" in the center, and a megaphone icon on the right with a red badge containing the number "2". A red arrow points from the megaphone icon to the right. Below the header, there are two notification cards. Each card starts with the name "Denis" in blue, followed by the text "a reçu un résultat de [percentage] en Éthique et culture religieuse" and a subject name in italics. The first card shows "100.0%" and "Mes valeurs (travail)", while the second shows "69.0%" and "Les repères dans Nos voisins les hommes (travail)". Both cards include the date "lundi 12 octobre" and a checkbox followed by the text "Cocher pour confirmer que vous avez vu le résultat". Red arrows point to the checkboxes in both notification cards.

École sec. les Etchemins

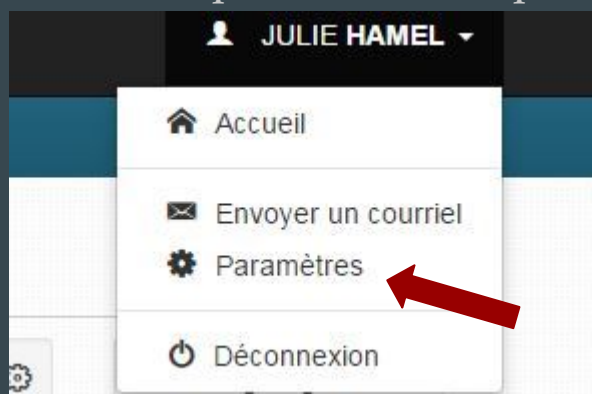
2

Denis
a reçu un résultat de 100.0% en Éthique et culture religieuse
Mes valeurs (travail)
lundi 12 octobre
 Cocher pour confirmer que vous avez vu le résultat

Denis
a reçu un résultat de 69.0% en Éthique et culture religieuse
Les repères dans Nos voisins les hommes (travail)
lundi 12 octobre
 Cocher pour confirmer que vous avez vu le résultat

Recevoir des notifications par courriel

Lorsque vous cliquez sur votre nom dans la barre noire en haut à droite, vous avez accès aux paramètres du portail.



Vous pouvez choisir d'être informé par courriel lorsqu'il y a des notifications et des activités qui concernent votre enfant.



Consulter les résultats de mon enfant

Lorsque vous avez cliqué sur *Accéder au dossier de mon enfant*, choisissez *Résultats* dans la barre d'onglets en haut. Vous aurez ainsi accès aux différentes notes entrées par matière.

The screenshot shows the 'Résultats' page of a school portal. The top navigation bar includes 'Résultats', 'Observation(s)', 'Agenda', 'Messages', 'Retards / absences', 'Profil', and 'Boîte à outils'. The left sidebar lists subjects: 'Chimie', 'Éthique et culture religieuse', 'Français, langue d'enseignement', 'Mathématique : séquence Sciences naturelles', 'Physique', and 'Voir tout'. The main content area is divided into several sections:

- DERNIERS RÉSULTATS**: Shows two recent results: 'Les repères dans Nos voisins les hommes' (69%) and 'Mes valeurs' (100%), both dated 'lundi 12 octobre'. A red arrow points to a question mark icon next to the first result.
- ÉVALUATIONS / TRAVAUX À VENIR**: Shows 'Pondération: 15' and 'Note: Aucune'. A red arrow points to a question mark icon next to this section.
- MOYENNE PAR TYPE DE TRAVAIL**: A bar chart shows 'Non classés (2)' and a green bar representing '77%'. A red arrow points to the 'Voir les résultats' button.
- RÉSULTATS DES ÉTAPES**: A bar chart with a y-axis from 0 to 100 and x-axis labels 'Étape 1', 'Étape 2', and 'Étape 3'. The chart area is currently empty.
- ABSENCES POUR CETTE MATIÈRE**: Shows two categories: 'Absences non motivées' and 'Absences motivées', both with a count of 0.

Connaître l'horaire de son enfant

Dans la barre d'onglets en haut, cliquez sur **Agenda** pour avoir accès à l'horaire de votre enfant par journée.

2015-10-23

220-069502-28 - Éthique et culture religieuse

Période 2

Dîner - Art dramatique

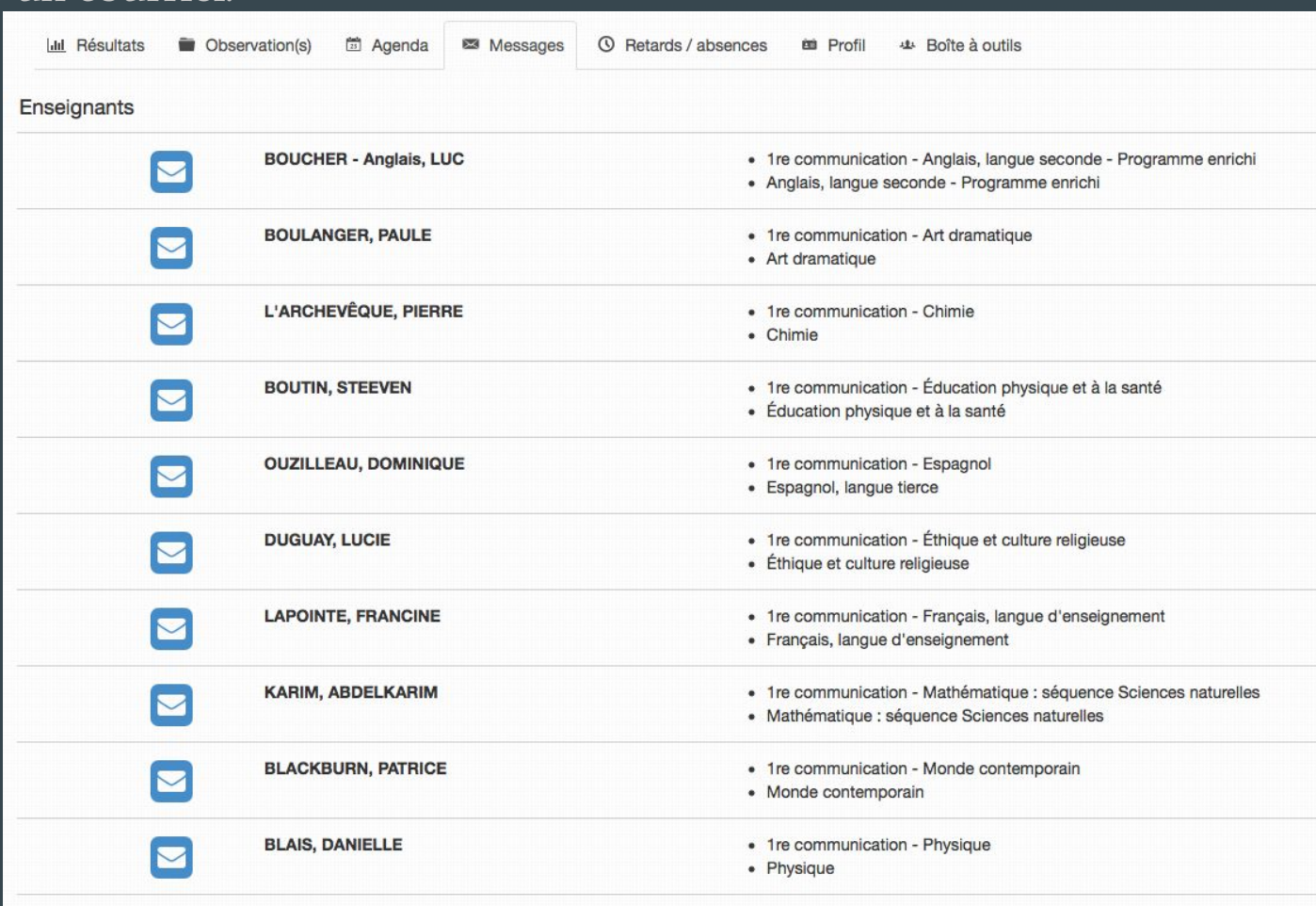
Phys 5 (gr. 03) C-135 - Physique

220-132506-28 - Français, langue d'enseignement

Fermer

Envoyer un courriel à un membre du personnel

Cliquez sur l'onglet *Messages*, puis sélectionnez le ou les enseignants choisis pour envoyer un courriel.












The screenshot shows a navigation bar with the following tabs: Résultats, Observation(s), Agenda, Messages (selected), Retards / absences, Profil, and Boîte à outils. Below the navigation bar, the page is titled "Enseignants" and displays a list of ten teachers. Each teacher's name is followed by a blue envelope icon and a list of subjects they teach.

Enseignant	Matières enseignées
BOUCHER - Anglais, LUC	<ul style="list-style-type: none">1re communication - Anglais, langue seconde - Programme enrichiAnglais, langue seconde - Programme enrichi
BOULANGER, PAULE	<ul style="list-style-type: none">1re communication - Art dramatiqueArt dramatique
L'ARCHEVÊQUE, PIERRE	<ul style="list-style-type: none">1re communication - ChimieChimie
BOUTIN, STEEVEN	<ul style="list-style-type: none">1re communication - Éducation physique et à la santéÉducation physique et à la santé
OUZILLEAU, DOMINIQUE	<ul style="list-style-type: none">1re communication - EspagnolEspagnol, langue tierce
DUGUAY, LUCIE	<ul style="list-style-type: none">1re communication - Éthique et culture religieuseÉthique et culture religieuse
LAPOINTE, FRANCINE	<ul style="list-style-type: none">1re communication - Français, langue d'enseignementFrançais, langue d'enseignement
KARIM, ABDELKARIM	<ul style="list-style-type: none">1re communication - Mathématique : séquence Sciences naturellesMathématique : séquence Sciences naturelles
BLACKBURN, PATRICE	<ul style="list-style-type: none">1re communication - Monde contemporainMonde contemporain
BLAIS, DANIELLE	<ul style="list-style-type: none">1re communication - PhysiquePhysique

Envoyer un courriel à un membre du personnel (suite)

En cliquant sur l'onglet *Messages*, vous avez accès aux membres de la direction ainsi qu'aux intervenants et aux répondants qui travaillent avec votre enfant.

Direction	
	Smith, Marc-André
	Sylvain, François
	TURMEL, MARIE-JOSÉE
Intervenants	
	Cimon, Mélissa
Répondants	
	Asselin, Carole
	Asselin, Carole
	Asselin, Carole
	Asselin, Carole
	Brochu, Bertrand

Retards et absences

En cliquant sur l'onglet *Retards/Absences*, vous obtenez le portrait des absences et des retards de votre enfant.

📊 Résultats 📁 Observation(s) 📅 Agenda ✉ Messages ⌚ Retards / absences 👤 Profil 🛠 Boîte à outils

Absences

0 Absences non motivées accumulées


0 Absences motivées accumulées

< > Semaine Mois Octobre 2015

Dim	Lun	Mar	Mer	Jeu	Ven	Sam
27 Jour 9	28 Jour 1	29 Jour 2	30 Jour 3	1 Jour 4	2	3
4 Jour 5	5 Jour 6	6 Jour 7	7 Jour 8	8 Jour 9	9	10
11 Action de grâce	12 Jour 1	13 Jour 2	14 Jour 3	15 Jour 4	16	17
18 Journée pédagogique	19 Jour 5	20 Jour 6	21 Jour 7	22 Jour 8	23	24
25 Jour 9	26 Jour 1	27 Jour 2	28 Jour 3	29 Jour 4	30	31
1 Jour 5	2 Jour 6	3 Jour 7	4 Jour 8	5 Jour 9	6	7

Boîte à outils

En cliquant sur l'onglet **Boîte à outils**, vous avez accès aux documents déposés par les enseignants de votre enfant sur le portail ECHO.



The screenshot displays the ECHO portal interface. At the top, a navigation bar contains several tabs: 'Résultats', 'Observation(s)', 'Agenda', 'Messages', 'Retards / absences', 'Profil', and 'Boîte à outils'. The 'Boîte à outils' tab is currently selected and highlighted. Below the navigation bar, the page is divided into two main sections: 'Matières' (Subjects) and 'Ressources' (Resources). Under 'Matières', a list of subjects is shown, with 'Chimie' (Chemistry) highlighted in blue. Other subjects listed include 'Éthique et culture religieuse', 'Français, langue d'enseignement', 'Mathématique : séquence Sciences naturelles', and 'Physique'. Under 'Ressources', a light blue box contains the text 'Aucune ressource pour le moment' (No resources for the moment).

[Résultats](#) [Observation\(s\)](#) [Agenda](#) [Messages](#) [Retards / absences](#) [Profil](#) **[Boîte à outils](#)**

Matières

- Chimie**
- Éthique et culture religieuse
- Français, langue d'enseignement
- Mathématique : séquence Sciences naturelles
- Physique

Ressources

Aucune ressource pour le moment

Julie Hamel et Denis Côté



Automne 2015