

Mon horaire de la journée



Je suis fière, fier de moi !

Fonctionnement de « Mon horaire de la journée »





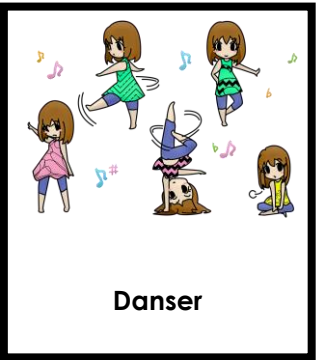

- 1- Imprimez les feuilles ;
- 2- Découpez les images ;
- 3- Avec votre enfant choisir les activités et l'ordre pour les faire. Il vous est possible d'en dessiner d'autres et d'en ajouter selon l'intérêt de votre enfant. Il est intéressant de cibler des activités qui touchent des domaines variées pour favoriser le développement global de votre enfant. Tout se fait dans le plaisir d'apprendre ! Favorisez beaucoup les jeux symbolique et d'imitation. Laissez des crayons, du papier, des livres à la disposition de votre enfant. Amenez-le à développer sa créativité.











Cet horaire permet à votre enfant de développer une routine et son autonomie. Une routine, c'est sécurisant et permettre de faire des tâches adaptées développe chez lui sa confiance et son estime. Prenez le temps de lui expliquer son horaire et la vôtre qui peut différer à certains moments.

Lorsque vous placez une image qui représente plusieurs possibilités, il est intéressant de préciser avec votre enfant ce qu'il peut choisir (ex : différents choix de détentés).

Vous trouverez un exemple d'horaire afin de mieux visualiser les possibilités.







EXEMPLE Mon horaire de la journée

