



## Le Portail Parents

Restez en contact avec l'école de votre enfant  
où que vous soyez et en tout temps!

### Première connexion sur le portail

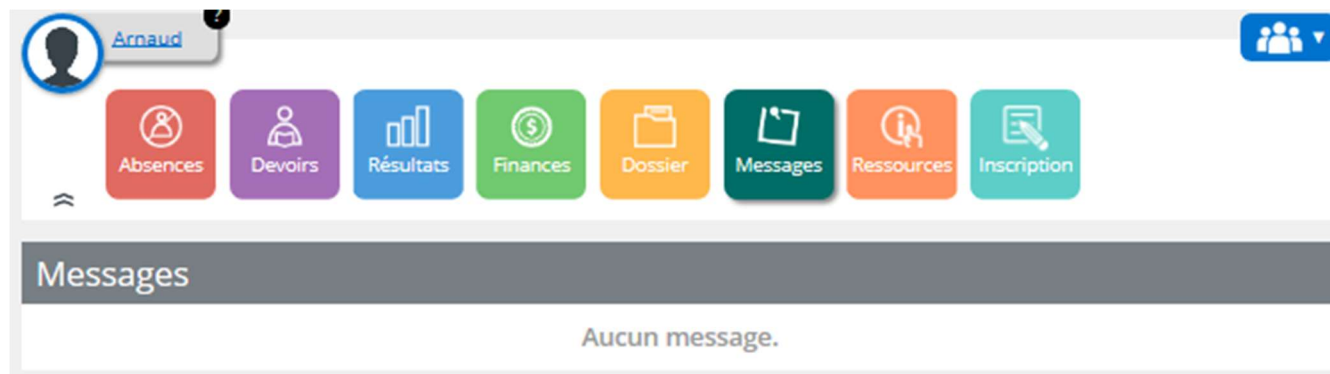
*Si vous avez procédé à la réinscription de votre enfant par Mozaïk, votre compte est déjà créé. Sinon vous devez créer votre compte et lui associer vos enfants. **Il est important de bien utiliser l'adresse courriel que vous avez fournie à l'école, donc celle que vous utilisez pour lire ce courriel.***

Voici le lien pour accéder au site : [portailparents.ca](http://portailparents.ca)

Et un lien pour vous aider si vous créez votre compte pour la 1<sup>re</sup> fois :

[https://www.youtube.com/watch?v=oVngSLH131E&feature=emb\\_logo](https://www.youtube.com/watch?v=oVngSLH131E&feature=emb_logo)

Voici à quoi ressemble la page d'accueil :



Nous développerons les différentes options de cette interface et nous vous guiderons selon les besoins.

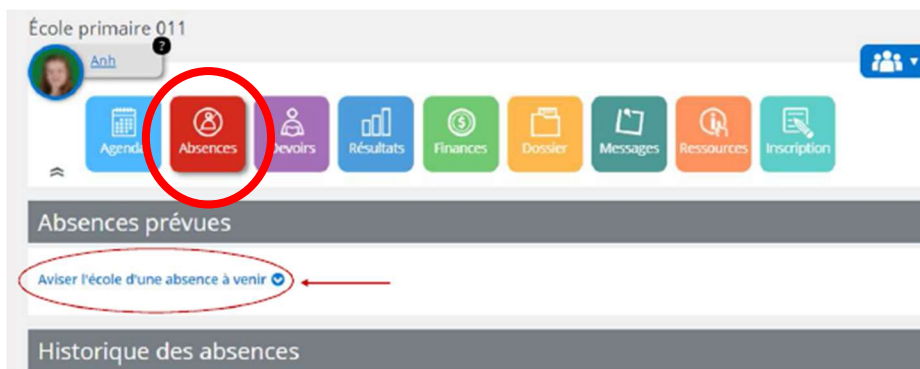
### IMPORTANT :

**À compter du 8 février**, vous devrez motiver les absences de vos enfants via cette interface ou sa version mobile. Vous pouvez télécharger l'application **mParent** sur vos cellulaires et vos tablettes via GooglePlay ou AppStore.

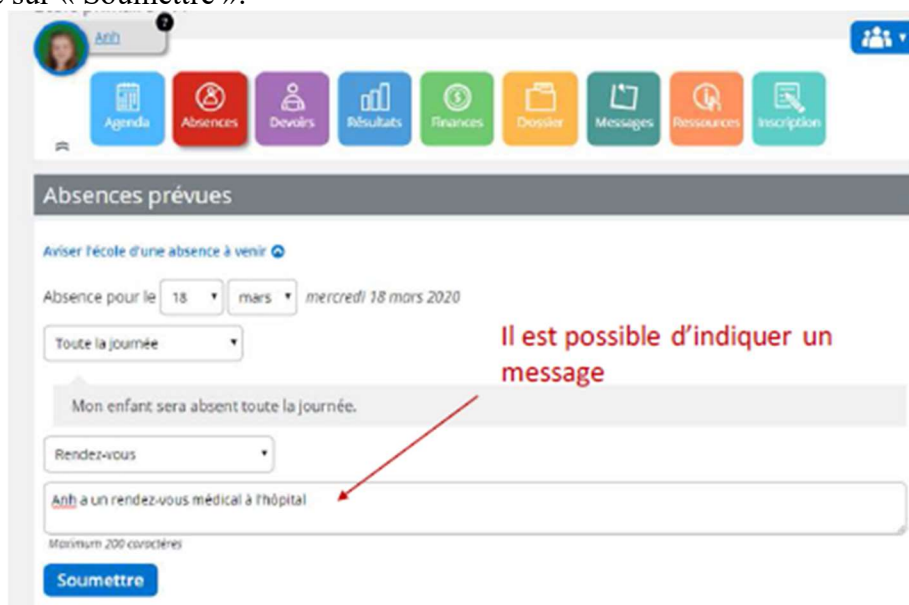


### Comment aviser de l'absence de mon enfant?

Pour aviser de l'absence de son enfant, le parent doit aller sur le portail Parents sur la tuile Absences et cliquer sur « Aviser l'école d'une absence à venir ».

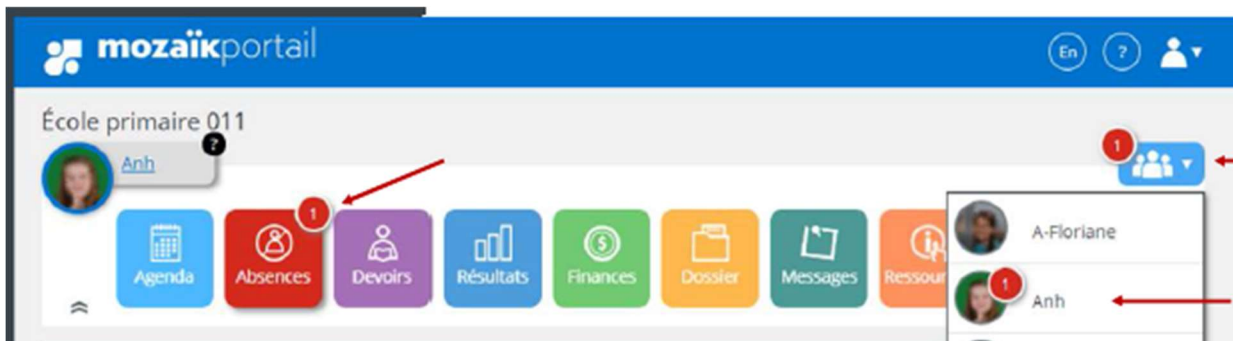


Le parent doit alors compléter la date, la durée et le motif. Il peut inscrire un message dans la section «Expliquer au besoin ».  
Appuyer ensuite sur « Soumettre ».



Chaque demi-journée, la secrétaire validera les motivations reçues. Après la prise de présence des enseignants en classe, si nous n'avons toujours pas reçu la motivation d'une absence, un système automatisé enverra un message aux parents afin de demander la motivation.

Comme parents, il est de votre responsabilité d'aviser l'école de l'absence de votre enfant. C'est une question de sécurité, nous devons savoir que l'enfant est sous votre responsabilité s'il n'est pas à l'école. Avec ce système, vous pouvez entrer les informations à l'avance et les modifier au besoin.



Lorsqu'une absence doit être motivée, une notification s'affiche sur la tuile Absences ou sur la photo de l'élève dans le choix de l'enfant. La notification s'affichera sur votre cellulaire ou tablette si vous avez téléchargé l'application.

Le parent peut consulter l'historique des absences. Les absences seront visibles dans l'historique lorsque le personnel responsable aura accepté la demande.

Si vous désirez en savoir plus sur le portail Mozaïk, vous pouvez également regarder la capsule suivante : <https://www.youtube.com/watch?v=h0i89Z5hZPA>